

Flächenlicht

... für Wegeleitsysteme

Individuelle Formen
Extrem flache Bauweise
Energieeffizient und langlebig



- Für Hinweisschilder auf Flughäfen
- Zur Bahnsteigbeschilderung
- Im Parkhaus und auf Parkdecks
- In Ämtern und öffentlichen Gebäuden
- In Schwimmbädern und Sporthallen
- Zur Orientierung in Krankenhäusern und Praxen



Flächenlicht


Das **hansen** Flächenlicht ist eine flache und großflächige Einbauleuchte, die auf Maß gefertigt wird. Die kleinste Abmessung beträgt 80 x 80 mm, das größte Maß ist 1.500 x 3.000 mm (Basic). Sonderformen wie Pfeile, Kreise, Ovale oder Freiformen sind ebenfalls realisierbar. Geringe Bautiefen von 8 mm bis 22 mm lassen Raum für vielfältige Gestaltungsmöglichkeiten.

Das Flächenlicht kann einfarbig, dimmbar von kalt- bis warmweiß oder in Farbe als RGBW-Farbwechsel geliefert werden. Die passenden Steuereinheiten bieten wir ebenfalls in verschiedenen Varianten an.

Besonderheiten

	12 V 24 V	Leistung pro m² Slim 22 W · Basic 26 W · Power 53 W
		Gewicht pro m² Slim 9,5 kg Basic 13,0 kg Power 14,0 kg
		Bautiefe Slim 8 mm Basic 11 mm Power 13 mm



- Jedes Flächenlicht wird individuell in Form, Farbe und Größe bei uns im Hause gefertigt, selbst ab Losgröße 1
- Größen von 80 x 80 mm bis 1.500 x 3.000 mm
- Lichtfarben und unterschiedliche Farbtemperaturen von warm- bis kaltweiß je nach Anwendung individuell wählbar
- Die LEDs sind wartungsarm und haben eine lange Lebensdauer
- Für Innen- und Außenanwendungen geeignet
- Lieferzeit innerhalb von 8 - 10 Tagen



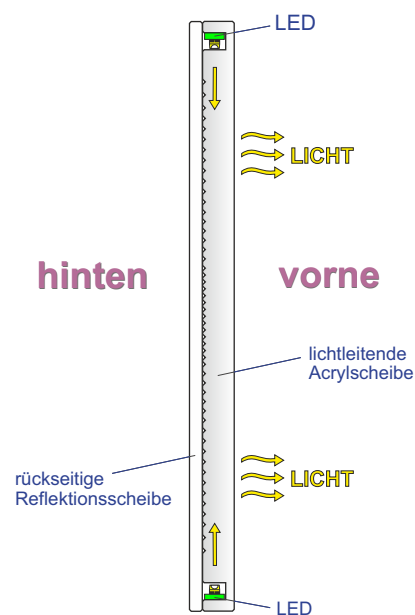
Typische Anwendungsbeispiele



Kreise, Ovale und Freiformen



Schematische Schnittzeichnung



Flächenlicht zum Einbau für Ihr Projekt

Mit dem Flächenlicht lassen sich extrem flache Schilder verwirklichen, und das bei absolut homogener Ausleuchtung in der Fläche. Ein geringer Energieverbrauch durch innovative LED-Technik senkt zudem die Kosten.

Wir liefern das Lichtelement mit allen elektrischen Anschlüssen. Es ist einbaufertig, benötigt aber ein separates Netzteil, welches von uns geliefert wird. Bauseits muss dafür gesorgt werden, dass die Front durch entsprechendes opales Glas bzw. eine Abdeckung geschützt wird und ein Rahmen den Abschluss des Flächenlichtes bildet.

Unser kompetentes Vertriebsteam berät Sie gerne bei Ihrem Projekt. Ihren persönlichen Ansprechpartner finden Sie auf unserer Website und auf der Rückseite unserer Kataloge.